

MOON 550

NOTICE ORIGINALE



Applique Murale Solaire

4W 16 LED 550 Lumens



recharge solaire
panneau intégré



puissance
en lumens



indice
de protection



technologie
LED



temps de charge



autonomie



mode détection
mouvement (550 ML)



mode crépusculaire
s'allume automatiquement
la nuit tombée (balisage)

SUN AMEX vous remercie d'avoir choisi un produit de la gamme TI. SOLAR by Sun Amex.



Veillez lire attentivement ce manuel d'utilisation avant d'utiliser l'appareil et conservez-le pour pouvoir le consulter ultérieurement et, si besoin, le communiquer à un tiers.

L'applique solaire MOON 550 fonctionne en totale autonomie grâce à l'énergie solaire et ne nécessite aucun raccordement électrique. Le MOON 550 est idéal pour éclairer votre entrée de maison, un chemin ou tout autre lieu nécessitant un éclairage automatique.

1. CONTENU DE VOTRE EMBALLAGE:

1 Notice d'utilisation / Applique murale solaire crépusculaire à détection de mouvement + batterie 3,7V / 2000mAh / 2 chevilles et 2 vis de fixation

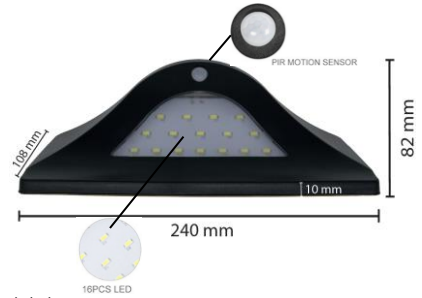
2. CARACTERISTIQUES TECHNIQUES ET MODES DE FONCTIONNEMENT:

- IP 65: protection contre les poussières et les projections d'eau
- Panneau solaire poly cristallin 5,5V / 1,87W
- Batterie 3,7V / 2000mAh
- Matériel: ABS anti oxydation
- Source lumineuse 4W :

16 LED blanches haute luminosité 100 000 heures.

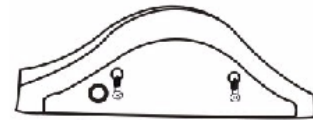
- Autonomie ≈ 8h
- Temps de charge ≈ 10h
- 2 modes d'éclairage:

- 1) Mode crépusculaire (s'allume automatiquement à la nuit tombée et s'éteint automatiquement au levé du jour),
- 2) Détection de mouvement capteur grand angle 120°. L'applique passe en mode éclairage fort 550 Lumens pour une durée de 30 secondes lorsque le MOON 550 détecte un mouvement dans un rayon de 3 mètres.

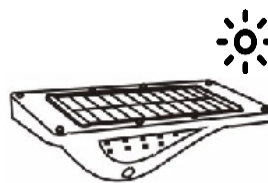


3. INSTRUCTIONS D'INSTALLATION:


A l'aide des fixations fournies et des inserts au dos de l'applique, fixer votre applique solaire MOON 550.



IMPORTANT Le panneau solaire doit être positionné dans un endroit dégagé de tout obstacle afin de bénéficier d'un ensoleillement direct minimum de 10 heures par jour.



Exemples de pose



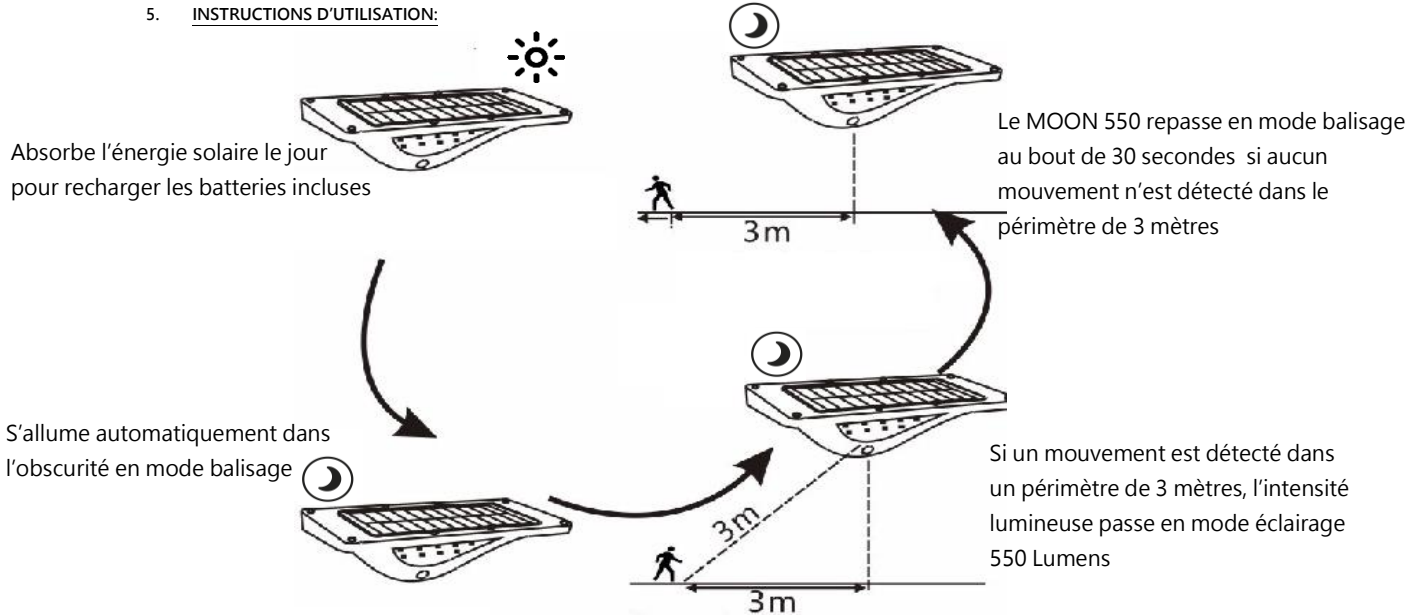
4. MISE EN SERVICE DE VOTRE MOON 550:

Lors de la première utilisation, assurez-vous que votre applique solaire MOON 550 soit positionnée dans un endroit en ensoleillement direct et dégagé de tout obstacle afin de respecter une charge de 10 heures minimum.

Une fois la première charge effectuée, pressez le bouton ON/OFF situé au dos de votre applique; votre MOON 550 est maintenant prêt à fonctionner et s'allumera automatiquement la nuit tombée.



5. INSTRUCTIONS D'UTILISATION:



6. GARANTIE, MAINTENANCE ET DEPANNAGE:

- **CLAUDE DE GARANTIE:** La garantie est uniquement valable si elle est accompagnée du **ticket de caisse original**

Votre **MOON 550** est garanti deux ans contre tout vice de fabrication à partir de la date d'achat indiquée sur le ticket de caisse.

Les parties esthétiques, les batteries, les LED, les parties amovibles comme toutes les parties sujettes à l'usure, les dommages créés par négligence, l'usage ou l'installation impropres ou non conformes aux instructions présentées sur le manuel d'utilisation, et dans tous les cas, causés par des phénomènes étrangers au fonctionnement normal du produit sont exclus de la garantie.

La garantie s'annule si l'appareil a été ouvert, manipulé et/ou réparé par des personnes non autorisées.

La garantie s'entend comme substitution ou réparation des pièces et composants défectueux, y compris la main d'œuvre nécessaire à la remise en marche du produit.

SUN AMEX se réserve le droit de réparer le produit défectueux ou le remplacer par un modèle identique ou similaire selon les stocks disponibles sans que cette opération ne constitue une prolongation de la garantie.

Sont exclues toutes formes de dédommagements ou indemnités pour d'éventuels dommages directs ou indirects de quelque nature que ce soit sur des personnes ou des biens causés par l'usage ou la suspension de l'usage de l'appareil.

Dans tous les cas applicables, les frais et les risques de transport sont à la charge du client.

- MAINTENANCE:

REPLACEMENT DES BATTERIES:

La batterie est de type Ni-Mh 3,7V / 2000 mAh. Cette dernière peut être remplacée par un professionnel lorsque l'autonomie du **MOON 550** diminue malgré une charge de 10 heures au soleil. **IMPORTANT :** Veillez à replacer la nouvelle batterie dans le même sens que l'ancienne afin de ne pas endommager le circuit électronique de l'appareil en créant une inversion des polarités.

NETTOYAGE:

Le projecteur et le panneau solaire peuvent être nettoyés à l'aide d'un chiffon doux humide.

- DEPANNAGE:

· **Le MOON 550 ne s'allume pas:**

Cause probable 1: Le MOON 550 est en position OFF.

Solution: allumer votre MOON 550 en appuyant sur le bouton ON/OFF situé au dos.

Cause probable 2: la batterie n'est pas suffisamment chargée.

Solution: recharger la lampe au soleil pendant 10 heures.

Cause probable 3: les batteries ou ses connecteurs sont endommagés ou oxydés.

Solution: faire remplacer les batteries endommagées et/ou vérifier les connecteurs.

Cause probable 4: la luminosité ambiante est trop importante.

Solution: votre MOON 550 est conçu pour se déclencher automatiquement dans l'obscurité ; vérifier qu'aucune source de lumière directe n'est à proximité.

· **Le MOON 550 ne se recharge pas depuis le panneau solaire:**

Cause probable 1: l'ensoleillement est trop faible

Solution: déplacer votre MOON 550 afin de lui assurer une exposition au soleil de 10 heures par jour et éliminer les causes d'ombrage.

Cause probable 2: Le panneau solaire est couvert de poussière

Solution: Nettoyer le panneau solaire de votre MOON 550 à l'aide d'un chiffon humide.

7. **ECO CITOYEN: Protégez votre environnement.**

Emballage: respectez les consignes de tri sélectif mis en place dans votre commune.

Produits: conformément à la directive européenne 2002/96/CE concernant les déchets d'équipements électriques et électroniques, les pictogrammes ci-après vous indiquent que le produit est soumis à cette réglementation.

Ne pas jeter le produit aux ordures ménagères. Retournez le produit et ses batteries usagées aux points de collectes prévus à cet effet où ils seront démantelés en vue de leurs valorisations et de leurs recyclages.



8. **Avertissement et consignes générales de sécurité**

NE PAS RACCORDER ensemble le pôle positif et le pôle négatif

Ne pas démonter la batterie

Ne pas immerger la batterie dans du liquide, du sel, un produit acide et ne pas exposer l'unité centrale à l'eau (pluie...)

Ne pas exposer la batterie à de très fortes températures comme à proximité des chauffages, l'exposition directe aux rayons du soleil ou près du feu. Si l'unité est endommagée ou jetée dans le feu, celle-ci risque d'exploser.

Merci de stocker l'unité dans un endroit sec, à l'abri du soleil, et de la recharger deux heures tous les mois.

Ne pas souder directement la batterie ni la percer à l'aide d'un objet pointu ou tranchant.

Lorsque vous utilisez des appareils électriques, respectez les précautions de sécurité de base afin de réduire le risque d'incendie, de chocs électriques et de blessures corporelles.

Assurez-vous que les enfants et les personnes non autorisées n'ont pas accès au produit. Personne, et surtout aucun enfant, ne doit se trouver près de la zone de travail. Éteignez le luminaire avant de procéder au montage, à l'entretien, au nettoyage...

Pour une performance optimale et pour des raisons de sécurité, les batteries Li-ion ou Ni-Mh doivent être changées tous les ans. Utilisez uniquement des batteries rechargeables correspondant aux caractéristiques de votre batterie d'origine.

SAS SUN AMEX
93 rue des mimosas, 30320 POULX
Mail : contact@sunamex.fr
<http://www.sunamex.fr>

DECLARATION « CE » DE CONFORMITE

DECLARATION “CE” DE CONFORMITE

Par le présent certificat, nous déclarons que cet appareil est conforme aux normes et directives CE en vigueur. Toute modification technique effectuée sur cet appareil, sans notre accord dans le respect des normes CE en vigueur aura pour finalité de rendre caduc ce certificat de conformité.

POULX, Le 30 novembre 2017
Le Président : Christophe BONIFACE



SUN AMEX S.A.S
93 rue des mimosas
30320 Poulx
Siret : 831 113 436 00016