

NOTICE ORIGINALE /INSTRUCCIONES DE USO /INSTRUCTIONS FOR USE/ ISTRUZIONI PER L'USO



PS500D-PS900D-PS1500D-PS2500D



EAN CODE: 3701192901201

EAN CODE: 3701192901218

EAN CODE: 3701192901225

EAN CODE: 3701192901232



www.sunamex.fr



**IMPORTANT, A CONSERVER POUR CONSULTATION ULTERIEURE :
A LIRE ATTENTIVEMENT**

**IMPORTANTE, CONSERVELO PARA FUTURAS REFERENCIAS :
LEA ATENTAMENTE**

**IMPORTANT, KEEP FOR FUTURE REFERENCE :
READ CAREFULLY**

**IMPORTANTE, CONSERVARE PER ULTERIORI CONSULTAZIONI :
LEGGERE ATTENTAMENTE**

INDEX / INDICE/ CONTENTS/ INDICE



3 --> **FR** Contenu et déballage / **EN** Contents and unboxing /
ES Contenido y desembalaje / **IT** Contenuto e unboxing



P3 --> **FR** Montage / **EN** Assembly / **ES** Montaje / **IT** Montaggio



P4 --> **FR** Utilisation / **EN** Use / **ES** Uso / **IT** Uso



P5/8 --> **FR** Mentions Légales & Consignes de Sécurité / **EN** Legal Notice & Safety Instructions /
ES Aviso legal e instrucciones de seguridad / **IT** Avviso legale e istruzioni per la sicurezza

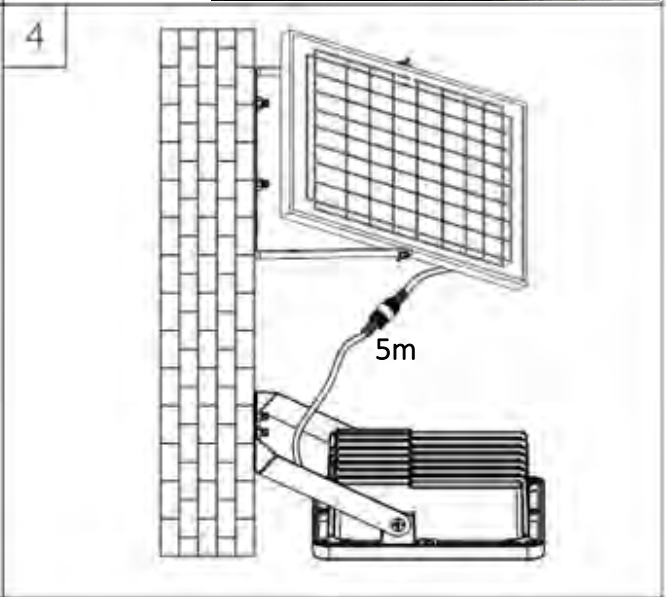
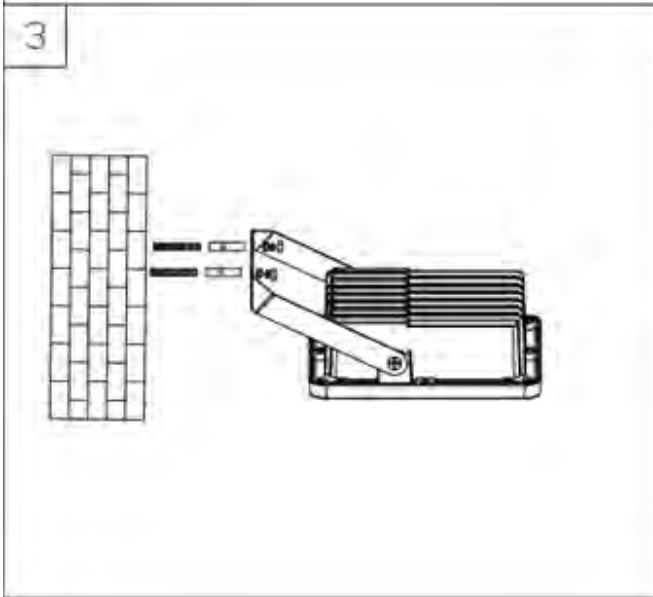
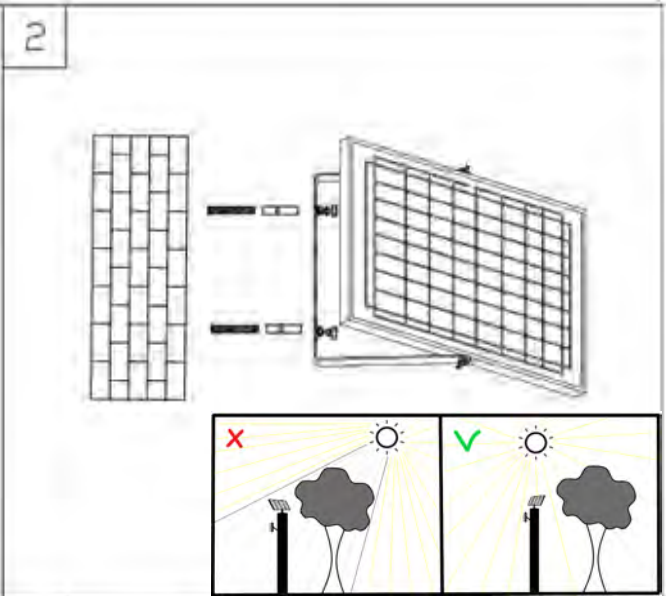
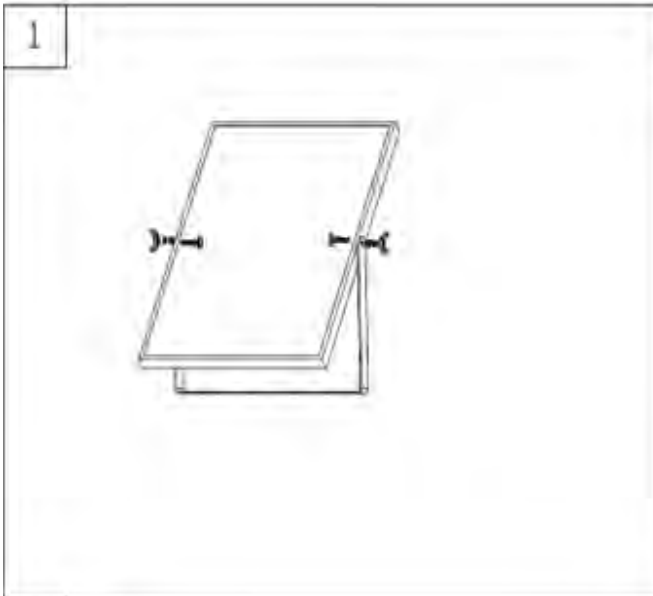


P9 --> **FR** Réparabilité / **EN** Repairability / **ES** reparabilidad / **IT** Riparabilità



P10 --> **FR** Caractéristiques techniques / **EN** Technical characteristics /
ES Características técnicas / **IT** Caratteristiche tecniche



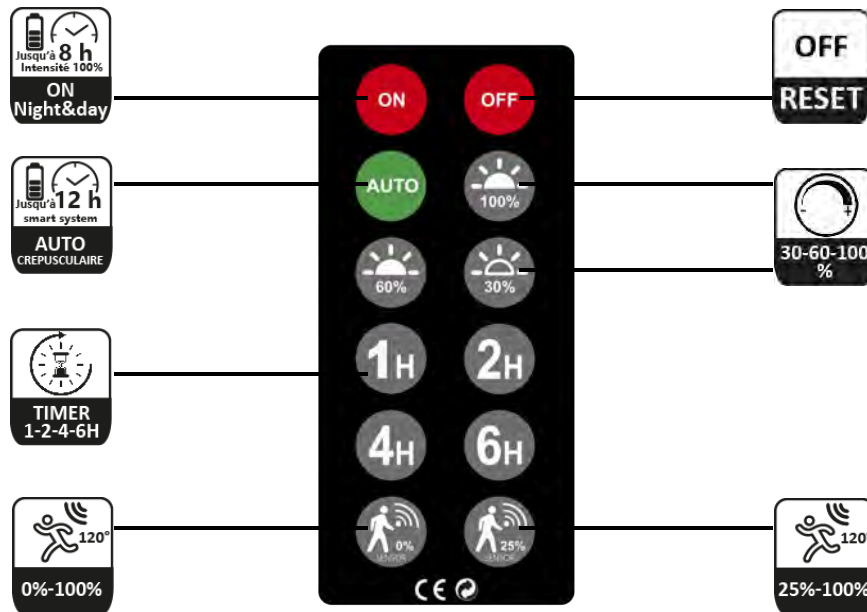
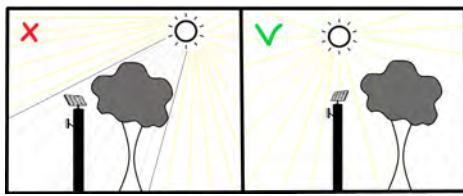


FR Fixation du projecteur : NE PAS POSER DIRECTEMENT A MEME LE SOL.

EN Fixing the projector: DO NOT PLACE DIRECTLY ON THE FLOOR.

ES Fijación del proyector: NO COLOCAR DIRECTAMENTE EN EL SUELO.

IT Fissaggio del proiettore: NON POSIZIONARE DIRETTAMENTE SUL PAVIMENTO.



FR Fonctionnalités

- ON "NIGHT&DAY"

Permet d'éclairer manuellement de jour comme de nuit en intensité 100 à 80%. Autonomie jusqu'à 08H avec batterie chargée à 100%.

- AUTO CREPUSCULAIRE "SMART SYSTEM"

Permet d'éclairer automatiquement la nuit en mode "Smart System". Autonomie Smart System jusqu'à 12H: 0-4H 100-80% / 5-8H 50% / 9-12H 25%.

- DETECTION DE MOUVEMENTS "DUAL MODE"

Permet d'activer les modes détection de mouvements 0%-100% ou 25%-100%. Possibilité de cumuler avec les autres fonctions ON et AUTO.

- REGLAGE INTENSITE LUMINEUSE

Permet de régler l'intensité lumineuse sur 30% - 60% - 100%. La réduction d'intensité permet d'augmenter l'autonomie du projecteur.

- TIMER

Permet de régler l'arrêt différé automatique du projecteur selon une durée d'éclairage 1H-2H-4H-6H.

EN Features

- ON "NIGHT&DAY"

Allows you to manually illuminate day and night at 100 to 80% intensity. Autonomy up to 08H with 100% charged battery.

- AUTO TWILIGHT "SMART SYSTEM"

Automatically illuminates at night in "Smart System" mode. Smart System autonomy up to 12H: 0-4H 100-80% / 5-8H 50% / 9-12H 25%.

- "DUAL MODE" MOVEMENT DETECTION

Enables 0%-100% or 25%-100% motion detection modes. Possibility of combining with the other ON and AUTO functions.

- LIGHT INTENSITY ADJUSTMENT

Allows you to adjust the light intensity to 30% - 60% - 100%. Reducing the intensity increases the autonomy of the projector.

- TIMER

Allows you to set the automatic delayed shutdown of the projector according to a lighting duration of 1H-2H-4H-6H.

ES Características

- ON "NIGHT&DAY"

Le permite iluminar manualmente el día y la noche con una intensidad del 100 al 80%. Autonomía hasta 08H con batería 100% cargada.

- AUTO CREPUSCULO "SMART SYSTEM"

Se ilumina automáticamente por la noche en el modo "Sistema inteligente". Autonomía Smart System hasta 12H: 0-4H 100-80% / 5-8H 50% / 9-12H 25%.

- DETECCIÓN DE MOVIMIENTO "DUAL MODE"

Habilita los modos de detección de movimiento 0%-100% o 25%-100%. Posibilidad de combinar con el resto de funciones ON y AUTO.

- AJUSTE DE LA INTENSIDAD DE LA LUZ

Le permite ajustar la intensidad de la luz al 30% - 60% - 100%. Reduciendo la intensidad aumenta la autonomía del proyector.

- TEMPORIZADOR

Le permite configurar el apagado retardado automático del proyector según una duración de iluminación de 1H-2H-4H-6H.

IT Caratteristiche

- SU "NOTTE E GIORNO"

Consente di illuminare manualmente giorno e notte con un'intensità compresa tra il 100 e l'80%. Autonomia fino a 08H con batteria carica al 100%.

- AUTO CREPUSCOLO "SMART SYSTEM"

Si illumina automaticamente di notte in modalità "Smart System". Autonomia Smart System fino a 12H: 0-4H 100-80% / 5-8H 50% / 9-12H 25%.

- RILEVAMENTO DEL MOVIMENTO "DUAL MODE"

Abilita le modalità di rilevamento del movimento 0%-100% o 25%-100%. Possibilità di combinazione con le altre funzioni ON e AUTO.

- REGOLAZIONE INTENSITÀ LUMINOSA

Consente di regolare l'intensità della luce al 30% - 60% - 100%. Riducendo l'intensità aumenta l'autonomia del proiettore.

- TIMER

Consente di impostare lo spegnimento ritardato automatico del proiettore secondo una durata di illuminazione di 1H-2H-4H-6H.



FR

INSTRUCTIONS A LIRE ATTENTIVEMENT

Consignes générales:

Tenir l'appareil hors de la portée des enfants et des personnes non autorisées.

Avant de percer un trou, vérifiez que vous ne risquez pas de percer un câblage ou un tuyau existant non visible.

La télécommande n'est pas étanche, elle doit être gardée dans un endroit à l'abri et sec en permanence, tenir hors de portée de toute projection d'eau.

Ce produit n'est pas destiné pour une utilisation dans une piscine ou des étangs.

Ne pas lancer ou jeter la lampe, ne pas utiliser la lampe si elle est endommagée ou cassée, ne pas tenir la lampe près de produits chimiques ou d'une source de chaleur, ne pas tenter d'ouvrir le produit.

La garantie ne sera pas prise en compte si le produit a été ouvert sans autorisation.

BATTERIE: batterie remplaçable GARANTIE 3 MOIS. La durée de vie de la batterie est limitée dans le temps.

Il est déconseillé de maintenir la batterie totalement déchargée au delà d'1 mois. Une décharge prolongée supérieure à 1 mois risquerait de dégrader la capacité de la batterie, voir même de la rendre définitivement inutilisable.

Si le produit n'est pas utilisé durant une longue période, veillez à charger la batterie complètement puis renouveler la charge tous les 3 mois pour maintenir sa performance.

LE NON RESPECT DE CES CONSIGNES peut endommager définitivement la batterie de votre produit et annuler la garantie de votre produit.

Consignes spécifiques de sécurité:



Attention: Danger de mort et risque d'accident pour les nourrissons et les enfants!

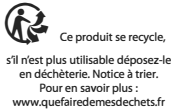
Gardez les piles hors de la portée des enfants. Ne laissez pas traîner les piles. Il y a un risque si les enfants ou les animaux les avalent. Consultez immédiatement un médecin si une pile est avalée. Veiller à la bonne polarité des piles, ceci est indiqué dans le compartiment de la batteries.

Ne jamais jeter les piles dans le feu ou l'eau.

Protection de l'environnement et recyclage:

Attention:

Les produits électriques ne doivent pas être jetés avec les ordures ménagères. Ils doivent être rapportés dans un point de collecte communal afin d'être recyclé de manière écologique conformément aux réglementations locales. Merci de contacter votre commune ou votre revendeur pour plus d'informations sur le recyclage. Les matériaux d'emballage sont recyclables. Merci de mettre au rebut de manière écologique l'emballage et de le mettre à disposition des services de récupération des matériaux recyclables.



Attention:

Les batteries et panneaux solaires doivent être recyclés ou éliminés correctement. Ne jetez pas les piles dans les ordures ménagères, les déchets municipaux ou dans le feu afin d'éviter toute fuite ou explosion. Ne pas ouvrir, court-circuiter ou endommager les batteries afin de prévenir tous risques de blessure.



Utilisation:

Charge de la batterie:

Il est conseillé de charger la lampe pendant une journée entière pour sa première utilisation. La batterie a été préalablement chargée en usine. Si la luminosité des LED est faible, il se peut que la charge électrique ait baissé au moment du stockage.

Il est déconseillé de maintenir la batterie totalement déchargée au delà d'1 mois. Une décharge prolongée supérieure à 1 mois risquerait de dégrader la capacité de la batterie, voir même de la rendre définitivement inutilisable.

Si le produit n'est pas utilisé durant une longue période, veillez à charger la batterie complètement puis renouveler la charge tous les 3 mois pour maintenir sa performance.

LE NON RESPECT DE CES CONSIGNES peut endommager définitivement la batterie de votre produit et annuler la garantie de votre produit.

Attention ! Danger d'explosion : merci de n'utiliser que des piles rechargeables du type recommandé. D'autres piles rechargeables ou à usage unique peuvent exploser pendant la charge.

Télécommande:

Veillez à ce qu'il n'y ait aucun obstacle sur la trajectoire du signal de la télécommande vers le projecteur. La portée de la télécommande est de 1 à 5 mètres en fonction de l'environnement de son utilisation. Vous pouvez utiliser une même télécommande pour piloter plusieurs projecteurs ou plusieurs télécommandes pour un seul projecteur. Penser à retirer le cache pile de la télécommande.

La pile Lithium de la télécommande CR 2025 est fournie.

Panneau solaire:

Le panneau solaire doit être installé dans un endroit exposé au soleil et dégagé de tout obstacle. En fonction de la météo et de la saison, la recharge sera affectée ainsi que l'autonomie du produit.

La source lumineuse LED de ce luminaire ainsi que sa batterie sont remplaçables et doivent impérativement être remplacée par un professionnel disposant des qualifications nécessaires.

Entretien et nettoyage:

A l'aide d'un chiffon doux, nettoyez le produit à l'eau claire avec un peu de savon. Ne pas utiliser de produit abrasif. Nettoyer le panneau solaire permet notamment d'optimiser la charge de votre produit solaire. Un panneau sale et poussiéreux diminue le rendement en énergie et la durée de charge sera allongée.

La batterie est de type Batterie Lithium LIFEPO4 (voir tableau des caractéristiques techniques). Cette dernière que la carte électronique et les LEDs peuvent être remplacés par un professionnel compétent.

En cas de non utilisation durant une période prolongée, nous vous conseillons de charger la batterie tous les mois afin de préserver sa durabilité.

Lorsque vous ne l'utilisez pas : Conservez ce produit hors de portée des enfants.

Garantie:

SUN AMEX conçoit des produits selon les normes de qualité les plus strictes.

La garantie de vente couvre une période de 2 ans à compter de la date d'achat du produit, une facture d'achat originale sera exigée pour le traitement de votre garantie.

La garantie s'entend comme substitution ou réparation des pièces et composants défectueux, y compris la main d'œuvre nécessaire à la remise en marche du produit.

SUN AMEX se réserve le droit de réparer le produit défectueux ou le remplacer par un modèle identique ou similaire selon les stocks disponibles sans que cette opération ne constitue une prolongation de la garantie.

Exclusions de garantie :

Les parties esthétiques, les batteries, les LED, les parties amovibles comme toutes les parties sujettes à l'usure, les dommages créés par négligence, l'usage ou l'installation impropres ou non conformes aux instructions présentées sur le manuel d'utilisation, et dans tous les cas, causés par des phénomènes étrangers au fonctionnement normal du produit sont exclus de la garantie.

La garantie s'annule si l'appareil a été ouvert, manipulé et/ou réparé par des personnes non autorisées.

La garantie ne couvre pas les problèmes ou incidents résultant d'une utilisation incorrecte du produit.

La garantie du produit est limitée à la valeur du produit. Sont exclus notamment les cas suivants:

Les dommages occasionnés au cours de l'installation.

Les décolorations et taches résultant du non-respect des consignes d'entretien.

Dans tous les cas applicables, les frais et les risques de transport sont à la charge du client.



EN

INSTRUCTIONS TO READ CAREFULLY

General instructions:

Keep the device out of the reach of children and unauthorized persons.

Before drilling a hole, check that you will not risk drilling into existing wiring or pipe that is not visible.

The remote control is not waterproof, it must be kept in a sheltered and dry place at all times, keep out of reach of any splashing water.

This product is not intended for use in swimming pools or ponds.

Do not throw or throw the lamp, do not use the lamp if it is damaged or broken, do not hold the lamp near chemicals or a heat source, do not attempt to open the product.

The guarantee will not be taken into account if the product has been opened without authorisation.

BATTERY: replaceable battery 3 MONTHS WARRANTY. Battery life is time limited.

It is not recommended to keep the battery completely discharged for more than 1 month. A prolonged discharge of more than 1 month could degrade the capacity of the battery, or even render it permanently unusable.

If the product is not used for a long time, be sure to charge the battery fully and then renew the charge every 3 months to maintain its performance.

FAILURE TO FOLLOW THESE INSTRUCTIONS may permanently damage your product's battery and void your product's warranty.

Specific safety instructions:



Attention: Danger to life and risk of accident for infants and children!

Keep batteries out of the reach of children. Do not leave the batteries lying around. There is a risk if children or animals swallow them. Seek immediate medical attention if a battery is swallowed. Pay attention to the correct polarity of the batteries, this is indicated in the battery compartment.

Never throw batteries into fire or water.

Environmental protection and recycling:

Attention:

Electrical products should not be disposed of with household waste. They must be brought to a municipal collection point in order to be recycled in an ecological manner in accordance with local regulations. Please contact your municipality or your retailer for more information on recycling. The packaging materials are recyclable. Please dispose of the packaging in an environmentally friendly manner and make it available to the recovery services for recyclable materials.



Attention:

Batteries and solar panels should be recycled or disposed of properly. Do not dispose of batteries in household waste, municipal waste or fire to avoid leakage or explosion. Do not open, short-circuit or damage the batteries to prevent any risk of injury.

Use:

Battery charge:

It is recommended to charge the lamp for a whole day for its first use. The battery has been pre-charged at the factory. If the brightness of the LEDs is low, the electric charge may have dropped at the time of storage.

It is not recommended to keep the battery completely discharged for more than 1 month. A prolonged discharge of more than 1 month could degrade the capacity of the battery, or even render it permanently unusable.

If the product is not used for a long time, be sure to charge the battery fully and then renew the charge every 3 months to maintain its performance.

FAILURE TO FOLLOW THESE INSTRUCTIONS may permanently damage your product's battery and void your product's warranty.

Attention ! Danger of explosion: please use only rechargeable batteries of the type recommended. Other rechargeable or single-use batteries may explode during charging.

Remote:

Make sure there are no obstacles in the way of the signal from the remote control to the projector. The range of the remote control is 1 to 5 meters depending on the environment in which it is used. You can use one remote control to control multiple projectors or multiple remote controls for a single projector. Remember to remove the battery cover from the remote control.

The Lithium battery for the CR 2025 remote control is supplied.

Solar panel:

The solar panel must be installed in a place exposed to the sun and clear of any obstacle. Depending on the weather and the season, recharging will be affected as well as the autonomy of the product.

The LED light source of this luminaire and its battery are replaceable and must be replaced by a professional with the necessary qualifications.

Care and cleaning:

Using a soft cloth, clean the product with clear water and a little soap. Do not use an abrasive product. Cleaning the solar panel allows in particular to optimize the charge of your solar product. A dirty and dusty panel decreases the energy yield and the charging time will be extended.

The battery is of the LIFEPO4 Lithium Battery type (see table of technical characteristics). The latter as the electronic card and the LEDs can be replaced by a competent professional.

If not used for an extended period, we advise you to charge the battery every month to preserve its durability.

When not in use: Keep this product out of the reach of children.

Guarantee:

SUN AMEX designs products to the highest quality standards.

The sales warranty covers a period of 2 years from the date of purchase of the product, an original purchase invoice will be required for the processing of your warranty.

The warranty is understood as replacement or repair of defective parts and components, including the labor necessary to restart the product.

SUN AMEX reserves the right to repair the defective product or replace it with an identical or similar model depending on available stocks, without this operation constituting an extension of the warranty.

Warranty exclusions:

Aesthetic parts, batteries, LEDs, removable parts like all parts subject to wear, damage caused by negligence, improper use or installation or not in accordance with the instructions presented in the user manual, and in any case, caused by phenomena extraneous to the normal operation of the product are excluded from the guarantee.

The warranty is void if the device has been opened, manipulated and/or repaired by unauthorized persons.

The warranty does not cover problems or incidents resulting from incorrect use of the product.

The product warranty is limited to the value of the product. The following cases are excluded in particular:

Damage caused during installation.

Discolorations and stains resulting from non-compliance with care instructions.

In all applicable cases, the costs and risks of transport are the responsibility of the customer.

**ES**

INSTRUCCIONES PARA LEER ATENTAMENTE

Reglas generales:

Mantenga el dispositivo fuera del alcance de los niños y personas no autorizadas.

Antes de perforar un agujero, verifique que no correrá el riesgo de perforar el cableado existente o una tubería que no sea visible.

El mando a distancia no es resistente al agua, debe mantenerse en un lugar protegido y seco en todo momento, fuera del alcance de cualquier salpicadura de agua.

Este producto no está diseñado para usarse en piscinas o estanques.

No arroje ni arroje la lámpara, no use la lámpara si está dañada o rota, no sostenga la lámpara cerca de productos químicos o una fuente de calor, no intente abrir el producto.

No se tendrá en cuenta la garantía si el producto ha sido abierto sin autorización.

BATERÍA: batería reemplazable 3 MESES DE GARANTÍA. La duración de la batería es de tiempo limitado.

No se recomienda mantener la batería completamente descargada durante más de 1 mes. Una descarga prolongada de más de 1 mes podría degradar la capacidad de la batería o incluso dejarla inutilizable de forma permanente. Si el producto no se usa durante mucho tiempo, asegúrese de cargar la batería por completo y luego renueve la carga cada 3 meses para mantener su rendimiento.

NO SEGUIR ESTAS INSTRUCCIONES puede dañar permanentemente la batería de su producto y anular la garantía de su producto.

Instrucciones específicas de seguridad:



Advertencia: ¡Peligro de muerte y peligro de accidentes para bebés y niños!

Mantenga las pilas fuera del alcance de los niños. No deje las baterías tiradas por ahí. Existe riesgo si los niños o animales los ingieren. Busque atención médica inmediata si se traga una batería. Preste atención a la polaridad correcta de las pilas, esto se indica en el compartimento de las pilas.

Nunca arroje las pilas al fuego o al agua.

Protección del medio ambiente y reciclaje:

Atención:

Los productos eléctricos no deben desecharse con la basura doméstica. Deben llevarse a un punto de recogida municipal para ser reciclados de forma respetuosa con el medio ambiente según la normativa local.

Póngase en contacto con su municipio o distribuidor para obtener más información sobre el reciclaje. Los materiales de embalaje son reciclables. Desechar el embalaje de forma respetuosa con el medio ambiente y ponerlo a disposición de los servicios de recuperación de materiales reciclables.



Este producto es reciclable.

Si ya no se puede utilizar, lívelo al centro de reciclaje.



Atención:

Las baterías y los paneles solares deben reciclarse o desecharse adecuadamente. No arroje las pilas a la basura doméstica o municipal ni al fuego para evitar fugas o explosiones. No abra, cortocircuite o dañe las baterías para evitar cualquier riesgo de lesiones.

Uso:

Cargador de batería:

Se recomienda cargar la lámpara durante un día completo en el primer uso. La batería ha sido precargada en la fábrica. Si el brillo de los LED es bajo, es posible que la carga eléctrica haya disminuido durante el almacenamiento.

No se recomienda mantener la batería totalmente descargada durante más de 1 mes. Una descarga prolongada de más de 1 mes podría degradar la capacidad de la batería o incluso dejarla inutilizable de forma permanente.

Si el producto no se usa durante mucho tiempo, asegúrese de cargar completamente la batería y luego renueve la carga cada 3 meses para mantener su rendimiento.

NO SEGUIR ESTAS INSTRUCCIONES puede dañar permanentemente la batería del producto y anular la garantía del producto.

¡Atención! Peligro de explosión: utilice únicamente baterías recargables del tipo recomendado. Otras baterías recargables o desechables pueden explotar durante la recarga.

A distancia:

Asegúrese de que no haya obstáculos en la ruta de la señal desde el control remoto hasta el proyector. El alcance del mando a distancia es de 1 a 5 metros dependiendo del entorno en el que se utilice. Puede usar un control remoto para controlar múltiples proyectores o múltiples controles remotos para un solo proyector. Recuerde quitar la tapa de la batería del control remoto.

Se suministra la pila de litio para el mando a distancia CR 2025.

Panel solar:

El panel solar debe instalarse en un lugar expuesto al sol y libre de cualquier obstáculo. Dependiendo del clima y la temporada, la recarga se verá afectada así como la autonomía del producto.

La fuente de luz LED de esta luminaria y su batería son reemplazables y deben ser reemplazadas por un profesional con las calificaciones necesarias.

Cuidado y Limpieza:

Con un paño suave, limpie el producto con agua limpia y un poco de jabón. No utilice un producto abrasivo. La limpieza del panel solar permite, en particular, optimizar la carga de su producto solar. Un panel sucio y polvoriento disminuye el rendimiento energético y se alarga el tiempo de recarga.

La batería es del tipo Batería de Litio LIFEPO4 (ver tabla de características técnicas). Estos últimos, al igual que la placa electrónica y los LED, pueden ser reemplazados por un profesional competente.

Si no se usa durante mucho tiempo, se recomienda cargar la batería todos los meses para preservar su vida útil.

Cuando no esté en uso: Mantenga este producto fuera del alcance de los niños.

Garantía:

SUN AMEX diseña productos con los más altos estándares de calidad.

La garantía de venta cubre un período de 2 años a partir de la fecha de compra del producto, se requerirá una factura de compra original para el procesamiento de la garantía.

Se entiende por garantía la sustitución o reparación de las piezas y componentes defectuosos, incluida la mano de obra necesaria para reiniciar el producto.

SUN AMEX se reserva el derecho de reparar el producto defectuoso o sustituirlo por un modelo idéntico o similar en función de las existencias disponibles, sin que esta operación constituya una ampliación de la garantía.

Exclusiones de la garantía:

Piezas estéticas, baterías, LEDs, piezas desmontables como todas aquellas sujetas a desgaste, daños causados por descuido, uso o instalación inapropiada o no conforme a las instrucciones dadas en el manual de usuario, y en todo caso causados por fenómenos ajenos a la normalidad. funcionamiento del producto están excluidos de la garantía.

La garantía queda anulada si el dispositivo ha sido abierto, manipulado y/o reparado por personas no autorizadas.

La garantía no cubre problemas o accidentes derivados del uso incorrecto del producto.

La garantía del producto está limitada al valor del producto. En particular, quedan excluidos los siguientes casos:

Daños causados durante la instalación.

Decoloraciones y manchas resultantes de no seguir las instrucciones de mantenimiento.

En todos los casos aplicables, los costes y riesgos del transporte corren a cargo del cliente.



IT

ISTRUZIONI DA LEGGERE ATTENTAMENTE

Istruzioni generali:

Tenere il dispositivo fuori dalla portata di bambini e persone non autorizzate.

Prima di praticare un foro, verificare di non rischiare di perforare cavi o tubi esistenti non visibili.

Il telecomando non è impermeabile, deve essere sempre conservato in un luogo riparato e asciutto, lontano da spruzzi d'acqua.

Questo prodotto non è destinato all'uso in piscine o stagni.

Non gettare o gettare la lampada, non utilizzare la lampada se è danneggiata o rotta, non tenere la lampada vicino a sostanze chimiche o fonti di calore, non tentare di aprire il prodotto.

La garanzia non verrà presa in considerazione se il prodotto è stato aperto senza autorizzazione.

BATTERIA: batteria sostituibile **GARANZIA 3 MESI**. La durata della batteria è limitata nel tempo.

Si sconsiglia di mantenere la batteria completamente scarica per più di 1 mese. Una scarica prolungata di oltre 1 mese potrebbe degradare la capacità della batteria o addirittura renderla permanentemente inutilizzabile. Se il prodotto non viene utilizzato per un lungo periodo, assicurarsi di caricare completamente la batteria e quindi rinnovare la carica ogni 3 mesi per mantenerne le prestazioni.

IL MANCATO RISPETTO DI QUESTE ISTRUZIONI può danneggiare permanentemente la batteria del prodotto e invalidare la garanzia del prodotto.

Istruzioni di sicurezza specifiche:



Attenzione: pericolo di morte e pericolo di incidenti per neonati e bambini!

Tenere le batterie fuori dalla portata dei bambini. Non lasciare le batterie in giro. C'è il rischio se i bambini o gli animali li ingeriscono. Rivolgersi immediatamente a un medico in caso di ingestione di una batteria.

Prestare attenzione alla corretta polarità delle batterie, questa è indicata nel vano batterie.

Non gettare mai le batterie nel fuoco o nell'acqua.

Tutela dell'ambiente e riciclaggio:

Attenzione:

I prodotti elettrici non devono essere smaltiti con i rifiuti domestici. Devono essere portati in un punto di raccolta municipale per essere riciclati in modo ecologico secondo le normative locali. Si prega di contattare il comune o il rivenditore per ulteriori informazioni sul riciclaggio. I materiali di imballaggio sono riciclabili. Smaltire l'imballaggio in modo ecologico e metterlo a disposizione dei servizi di recupero per materiali riciclabili.



Questo prodotto può essere riciclato.

Se non è più utilizzabile, portalo al centro di riciclaggio.



Attenzione:

Le batterie e i pannelli solari devono essere riciclati o smaltiti correttamente. Non gettare le batterie nei rifiuti domestici, municipali o nel fuoco per evitare perdite o esplosioni. Non aprire, cortocircuitare o danneggiare le batterie per evitare qualsiasi rischio di lesioni.

Utilizzo:

Carica batterie:

Si consiglia di caricare la lampada per un'intera giornata al primo utilizzo. La batteria è stata precaricata in fabbrica. Se la luminosità dei LED è bassa, la carica elettrica potrebbe essere diminuita al momento della conservazione.

Si sconsiglia di mantenere la batteria completamente scarica per più di 1 mese. Una scarica prolungata di oltre 1 mese potrebbe degradare la capacità della batteria o addirittura renderla permanentemente inutilizzabile.

Se il prodotto non viene utilizzato per un lungo periodo, assicurarsi di caricare completamente la batteria e quindi rinnovare la carica ogni 3 mesi per mantenerne le prestazioni.

IL MANCATO RISPETTO DI QUESTE ISTRUZIONI può danneggiare permanentemente la batteria del prodotto e invalidare la garanzia del prodotto.

Attenzione! Pericolo di esplosione: utilizzare solo batterie ricaricabili del tipo consigliato. Altre batterie ricaricabili o monouso possono esplodere durante la ricarica.

A distanza:

Assicurarsi che non vi siano ostacoli nel percorso del segnale dal telecomando al proiettore. La portata del telecomando va da 1 a 5 metri a seconda dell'ambiente in cui viene utilizzato. È possibile utilizzare un telecomando per controllare più proiettori o più telecomandi per un singolo proiettore. Ricordarsi di rimuovere il coperchio della batteria dal telecomando.

La batteria al Litio per il telecomando CR 2025 è fornita.

Pannello solare:

Il pannello solare deve essere installato in un luogo esposto al sole e sgombro da qualsiasi ostacolo. A seconda del tempo e della stagione, la ricarica ne risentirà così come l'autonomia del prodotto.

La sorgente luminosa a LED di questo apparecchio e la sua batteria sono sostituibili e devono essere sostituite da un professionista con le qualifiche necessarie.

Cura e pulizia:

Utilizzando un panno morbido, pulire il prodotto con acqua pulita e un po' di sapone. Non utilizzare un prodotto abrasivo. La pulizia del pannello solare consente in particolare di ottimizzare la carica del vostro prodotto solare. Un pannello sporco e impolverato diminuisce la resa energetica e il tempo di ricarica si allunga.

La batteria è del tipo LIFEPO4 Lithium Battery (vedi tabella caratteristiche tecniche). Quest'ultimo come la scheda elettronica e i led possono essere sostituiti da un professionista competente.

Se non viene utilizzata per un lungo periodo, si consiglia di caricare la batteria ogni mese per preservarne la durata.

Quando non in uso: tenere questo prodotto fuori dalla portata dei bambini.

Garanzia:

SUN AMEX progetta prodotti secondo i più elevati standard di qualità.

La garanzia di vendita copre un periodo di 2 anni dalla data di acquisto del prodotto, sarà richiesta una fattura di acquisto originale per l'elaborazione della garanzia.

La garanzia è intesa come sostituzione o riparazione delle parti e dei componenti difettosi, compresa la manodopera necessaria al riavvio del prodotto.

SUN AMEX si riserva il diritto di riparare il prodotto difettoso o di sostituirlo con un modello identico o simile a seconda delle scorte disponibili, senza che tale operazione costituisca un'estensione della garanzia.

Esclusioni di garanzia:

Parti estetiche, batterie, LED, parti amovibili come tutte le parti soggette ad usura, danni causati da incuria, uso o installazione impropri o non conformi alle istruzioni riportate nel manuale d'uso, e comunque causati da fenomeni estranei al normale funzionamento del prodotto sono esclusi dalla garanzia.

La garanzia decade se il dispositivo è stato aperto, manipolato e/o riparato da persone non autorizzate.


La garanzia non copre problemi o incidenti derivanti da un uso non corretto del prodotto.

La garanzia del prodotto è limitata al valore del prodotto. Sono esclusi in particolare i seguenti casi:


Danni causati durante l'installazione.

Scolorimenti e macchie derivanti dal mancato rispetto delle istruzioni di manutenzione.

In tutti i casi applicabili, i costi e i rischi del trasporto sono a carico del cliente.



FR Démontage / **EN** Disassembly / **ES** Desmontaje / **IT** Smontaggio



1

- Dévisser toutes les vis situées à l'arrière du projecteur
- Unscrew all the screws located at the back of the projector
- Desatornille todos los tornillos ubicados en la parte posterior del proyector. Svitare tutte le viti poste sul retro del proiettore



2

- Retirer le cadre de la face avant.
- Remove the frame from the front panel.
- Retire el marco del panel frontal.
- Rimuovere la cornice dal pannello frontale.



3

- Vue face avant.
- Front view.
- Vista frontal.
- Vista frontale.



4

- Retirer délicatement le verre.
- Carefully remove the glass.
- Retire con cuidado el vaso.
- Rimuovere con attenzione il vetro.




5

- Vue sans la vitre
- View without the glass
- Ver sin el cristal
- Vista senza il vetro



6

- Retirer le cache blanc
- Remove the white cover
- Retire la cubierta blanca
- Rimuovere il coperchio bianco



7

- Vue carte électronique
- Electronic card view
- Vista de tarjeta electrónica
- Visualizzazione scheda elettronica




8

- Retirer les vis de la carte électronique
- Remove the screws from the electronic card
- Quitar los tornillos de la tarjeta electrónica
- Rimuovere le viti dalla scheda elettronica

FR Remplacement / **EN** Replacement / **ES** Reemplazo / **IT** Sostituzione

- Déconnecter les raccords rapides de la carte électronique pour la changer si besoin et refaire la procédure inverse
- Disconnect the quick connectors from the electronic board to change it if necessary and repeat the reverse procedure
- Desconectar los conectores rápidos de la placa electrónica para cambiarla si es necesario y repetir el procedimiento inverso
- Scollegare i connettori rapidi dalla scheda elettronica per sostituirla se necessario e ripetere la procedura inversa



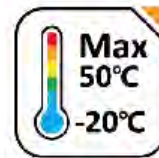
9

- ETAPE 9 + débrancher la batterie de la carte électronique et la retirer fermement. La remplacer en utilisant un adhésif double face puis la reconnecter et refermer le projecteur.
- STEP 9 + disconnect the battery from the electronic board and remove it firmly. Replace it using double-sided tape, then reconnect it and close the projector.
- PASO 9 + desconectar la batería de la placa electrónica y retirarla firmemente. Reemplázelo con cinta de doble cara, luego vuelva a conectarlo y cierre el proyector.
- FASE 9 + scollegare la batteria dalla scheda elettronica e rimuoverla con decisione. Sostituirla utilizzando del nastro biadesivo, quindi ricollegarlo e chiudere il proiettore.



CARACTERISTIQUES TECHNIQUES / CARACTERÍSTICAS TÉCNICAS / TECHNICAL CHARACTERISTICS / CARATTERISTICHE TECNICHE PS500D

Français	Español
<p>CARACTERISTIQUES TECHNIQUES :</p> <p>Flux lumineux 500LM Matériel plastique anti UV, visserie inox A4 Verre trempé anti reflet Leds CMS2835 CCT 6000K Batterie LiFePO4 2000 cycles remplaçable 5W/3.2V/5AH Panneau solaire Monocristallin 6V/7W câble 5m Télécommande Infrarouge Inclus 1 projecteur / panneau solaire / 5m de connection 1 télécommande piles / visserie / notice</p>	<p>CARACTERÍSTICAS TÉCNICAS :</p> <p>Flujo luminoso 500LM Material plástico anti-UV, tornillos de acero inoxidable A4 Vidrio templado antirreflectante CMS2835 LED TCC 6000K Batería LiFePO4 reemplazable de 5W/3.2V/5AH de 2000 ciclos Panel solar monocristalino 6V/7W cable 5m Mando a distancia por infrarrojos Incluye 1 proyector / panel solar / conexión de 5m 1 mando a distancia pilas/tornillos/instrucciones</p>
English	Italiano
<p>TECHNICAL CHARACTERISTICS :</p> <p>Luminous flux 500LM Anti-UV plastic material, A4 stainless steel screws Anti-reflective tempered glass CMS2835 LEDs CCT 6000K 5W/3.2V/5AH replaceable 2000 cycle LiFePO4 battery Monocrystalline solar panel 6V/7W cable 5m Infrared remote control Includes 1 projector / solar panel / 5m connection 1 remote control batteries / screws / instructions</p>	<p>CARATTERISTICHE TECNICHE :</p> <p>Flusso luminoso 500LM Materiale plastico anti UV, viti in acciaio inox A4 Vetro temperato antiriflesso LED CMS2835 CCT 6000K Batteria LiFePO4 da 2000 cicli sostituibile da 5 W/3,2 V/5 Ah Pannello solare monocristallino 6V/7W cavo 5m Telecomando a infrarossi Include 1 proiettore / pannello solare / connessione 5m 1 telecomando batterie/viti/istruzioni</p>





CARACTERISTIQUES TECHNIQUES / CARACTERÍSTICAS TÉCNICAS / TECHNICAL CHARACTERISTICS / CARATTERISTICHE TECNICHE

PS900D

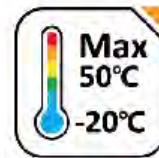
Français	Español
<p>CARACTERISTIQUES TECHNIQUES :</p> <p>Flux lumineux 900LM Matériel plastique anti UV, visserie inox A4 Verre trempé anti reflet Leds CMS2835 CCT 6000K Batterie LiFePO4 2000 cycles remplaçable 7W/3.2V/10AH Panneau solaire Monocristallin 6V/9W câble 5m Télécommande Infrarouge Inclus 1 projecteur / panneau solaire / 5m de connection 1 télécommande piles / visserie / notice</p>	<p>CARACTERÍSTICAS TÉCNICAS :</p> <p>Flujo luminoso 900LM Material plástico anti-UV, tornillos de acero inoxidable A4 Vidrio templado antirreflejante CMS2835 LED TCC 6000K Batería LiFePO4 reemplazable de 2000 ciclos 7W/3.2V/10AH Panel solar monocristalino 6V/9W cable 5m Mando a distancia por infrarrojos Incluye 1 proyector / panel solar / conexión de 5m 1 mando a distancia pilas/tornillos/instrucciones</p>
English	Italiano
<p>TECHNICAL CHARACTERISTICS :</p> <p>Luminous flux 900LM Anti-UV plastic material, A4 stainless steel screws Anti-reflective tempered glass CMS2835 LEDs CCT 6000K Replaceable 2000 cycle LiFePO4 battery 7W/3.2V/10AH Monocrystalline solar panel 6V/9W cable 5m Infrared remote control Includes 1 projector / solar panel / 5m connection 1 remote control batteries / screws / instructions</p>	<p>CARATTERISTICHE TECNICHE :</p> <p>Flusso luminoso 900LM Materiale plastico anti UV, viti in acciaio inox A4 Vetro temperato antiriflesso LED CMS2835 CCT 6000K Batteria LiFePO4 sostituibile da 2000 cicli 7W/3.2V/10AH Pannello solare monocristallino 6V/9W cavo 5m Telecomando a infrarossi Include 1 proiettore / pannello solare / connessione 5m 1 telecomando batterie/viti/istruzioni</p>





CARACTERISTIQUES TECHNIQUES / CARACTERÍSTICAS TÉCNICAS / TECHNICAL CHARACTERISTICS / CARATTERISTICHE TECNICHE PS1500D

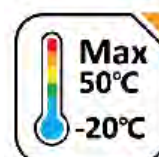
Français	Español
<p>CARACTERISTIQUES TECHNIQUES :</p> <p>Flux lumineux 1500LM Matériel plastique anti UV, visserie inox A4 Verre trempé anti reflet Leds CMS2835 CCT 6000K Batterie LiFePO4 2000 cycles remplaçable 10W/3.2V/15AH Panneau solaire Monocristallin 6V/12W câble 5m Télécommande Infrarouge Inclus 1 projecteur / panneau solaire / 5m de connection 1 télécommande piles / visserie / notice</p>	<p>CARACTERÍSTICAS TÉCNICAS :</p> <p>Flujo luminoso 1500LM Material plástico anti-UV, tornillos de acero inoxidable A4 Vidrio templado antirreflecente CMS2835 LED TCC 6000K Batería LiFePO4 reemplazable de 2000 ciclos 10W/3.2V/15AH Panel solar monocristalino 6V/12W cable 5m Mando a distancia por infrarrojos Incluye 1 proyector / panel solar / conexión de 5m 1 mando a distancia pilas/tornillos/instrucciones</p>
English	Italiano
<p>TECHNICAL CHARACTERISTICS :</p> <p>Luminous flux 1500LM Anti-UV plastic material, A4 stainless steel screws Anti-reflective tempered glass CMS2835 LEDs CCT 6000K Replaceable 2000 cycle LiFePO4 battery 10W/3.2V/15AH Monocrystalline solar panel 6V/12W cable 5m Infrared remote control Includes 1 projector / solar panel / 5m connection 1 remote control batteries / screws / instructions</p>	<p>CARATTERISTICHE TECNICHE :</p> <p>Flusso luminoso 1500LM Materiale plastico anti UV, viti in acciaio inox A4 Vetro temperato antiriflesso LED CMS2835 CCT 6000K Batteria LiFePO4 sostituibile da 2000 cicli 10 W/3,2 V/15 Ah Pannelo solare monocristallino 6V/12W cavo 5m Telecomando a infrarossi Include 1 proiettore / pannelo solare / connessione 5m 1 telecomando batterie/viti/istruzioni</p>





CARACTERISTIQUES TECHNIQUES / CARACTERÍSTICAS TÉCNICAS / TECHNICAL CHARACTERISTICS / CARATTERISTICHE TECNICHE PS2500D

Français	Español
<p>CARACTERISTIQUES TECHNIQUES :</p> <p>Flux lumineux 2500LM Matériel plastique anti UV, visserie inox A4 Verre trempé anti reflet Leds CMS2835 CCT 6000K Batterie LiFePO4 2000 cycles remplaçable 18W/3.2V/25AH Panneau solaire Monocristallin 6V/18W câble 5m Télécommande Infrarouge Inclus 1 projecteur / panneau solaire / 5m de connection 1 télécommande piles / visserie / notice</p>	<p>CARACTERÍSTICAS TÉCNICAS :</p> <p>Flujo luminoso 2500LM Material plástico anti-UV, tornillos de acero inoxidable A4 Vidrio templado antirreflejante CMS2835 LED TCC 6000K Batería LiFePO4 reemplazable de 2000 ciclos 18W/3.2V/25AH Panel solar monocristalino 6V/18W cable 5m Mando a distancia por infrarrojos Incluye 1 proyector / panel solar / conexión de 5m 1 mando a distancia pilas/tornillos/instrucciones</p>
English	Italiano
<p>TECHNICAL CHARACTERISTICS :</p> <p>Luminous flux 2500LM Anti-UV plastic material, A4 stainless steel screws Anti-reflective tempered glass CMS2835 LEDs CCT 6000K Replaceable 2000 cycle LiFePO4 battery 18W/3.2V/25AH Monocrystalline solar panel 6V/18W cable 5m Infrared remote control Includes 1 projector / solar panel / 5m connection 1 remote control batteries / screws / instructions</p>	<p>CARATTERISTICHE TECNICHE :</p> <p>Flusso luminoso 2500LM Materiale plastico anti UV, viti in acciaio inox A4 Vetro temperato antiriflesso LED CMS2835 CCT 6000K Batteria LiFePO4 sostituibile da 2000 cicli 18 W/3,2 V/25 Ah Pannello solare monocristallino 6V/18W cavo 5m Telecomando a infrarossi Include 1 proiettore / pannello solare / connessione 5m 1 telecomando batterie/viti/istruzioni</p>





SUN AMEX SAS

<http://www.sunamex.fr>

DECLARATION "CE" DE CONFORMITE

Par le présent certificat, nous déclarons que cet appareil est conforme aux normes et directives CE en vigueur. Toute modification technique effectuée sur cet appareil, sans notre accord dans le respect des normes CE en vigueur aura pour finalité de rendre caduc ce certificat de conformité.

POULX le 1^{er} AVRIL 2023

Le Président, Christophe BONIFACE

A handwritten signature in black ink is written over a circular stamp. The stamp contains the following text: "SUN AMEX S.A.S", "93 rue de l'Aliméas", "30320 Poulx", and "Siret : 831 113 436 00016".

SUN AMEX S.A.S
93 rue de l'Aliméas
30320 Poulx
Siret : 831 113 436 00016

made in china

**SUN AMEX SAS
797 rue du Faou
30320
Poulx
France**